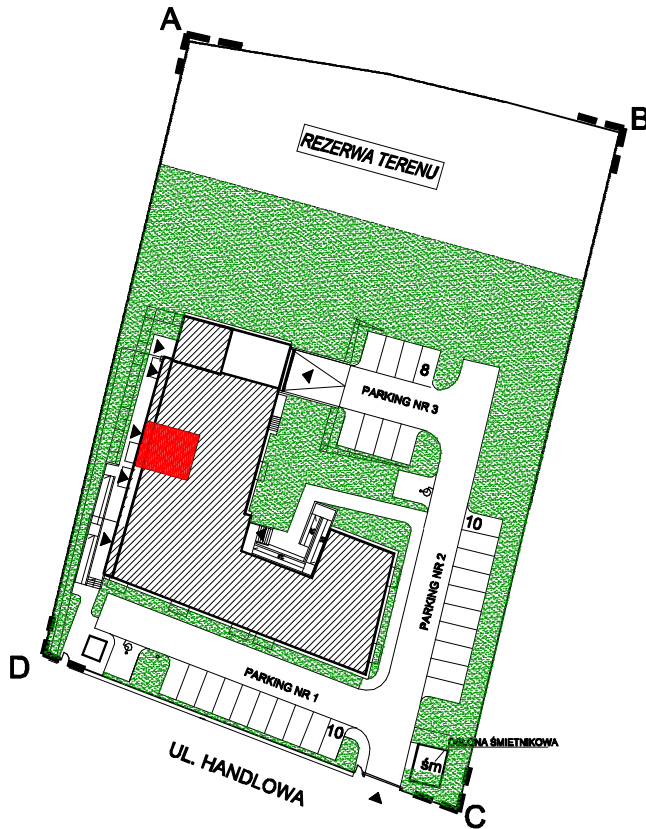


LUBICZ GÓRNY
UL. HANDLOWA

PLAN
SYTUACYJNY



NR MIESZKANIA **M-15**

KONDYGNACJA **I PIĘTRO**

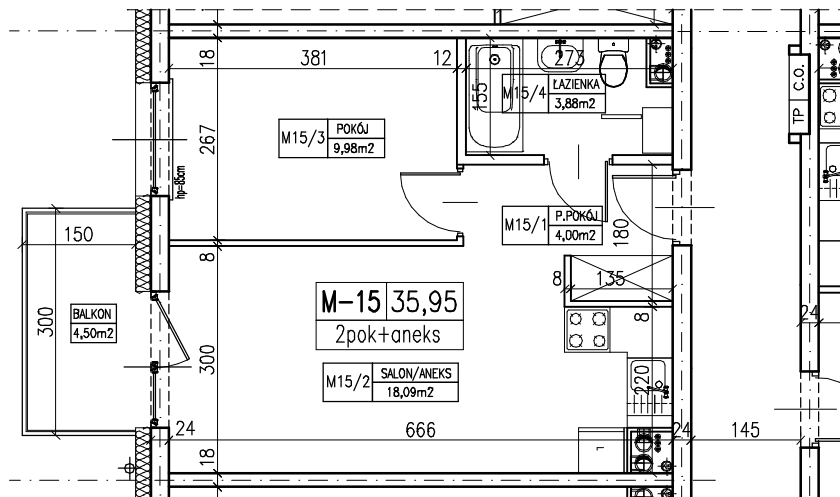
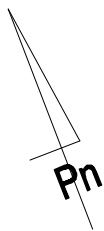
TYP MIESZKANIA

**MIESZKANIE 2-POKOJOWE
Z ANEKSEM KUCHENNYM**

POWIERZCHNIA UŻYTKOWA

35,95 m²

M15/1	P.POKÓJ	4,00m ²
M15/2	SALON+ANEKS	18,09m ²
M15/3	POKÓJ	9,98m ²
M15/4	ŁAZIENKA	3,88m ²
	BALKON	4,50m ²



RZUT MIESZKANIA
skala 1:100

kontakt:
512 601 114
(56) 578 66 93

UWAGA : 1. POWIERZCHNIA UŻYTKOWA LOKALU WYLICZONA JEST W STANIE WYKOŃCZONYM – ZGODNIE Z NORMĄ PN–ISO 9836:1997
2. WYMIAROWANIE NA RZUCIE PODANO W STANIE SUROWYM (BEZ TYNKÓW)
3. MOŻLIWE SĄ NIEZNACZNE MODYFIKACJE WYMIARÓW I POWIERZCHNI POWSTAŁE W TOKU DALESZYCH PRAC PROJEKTOWYCH I REALIZACJI