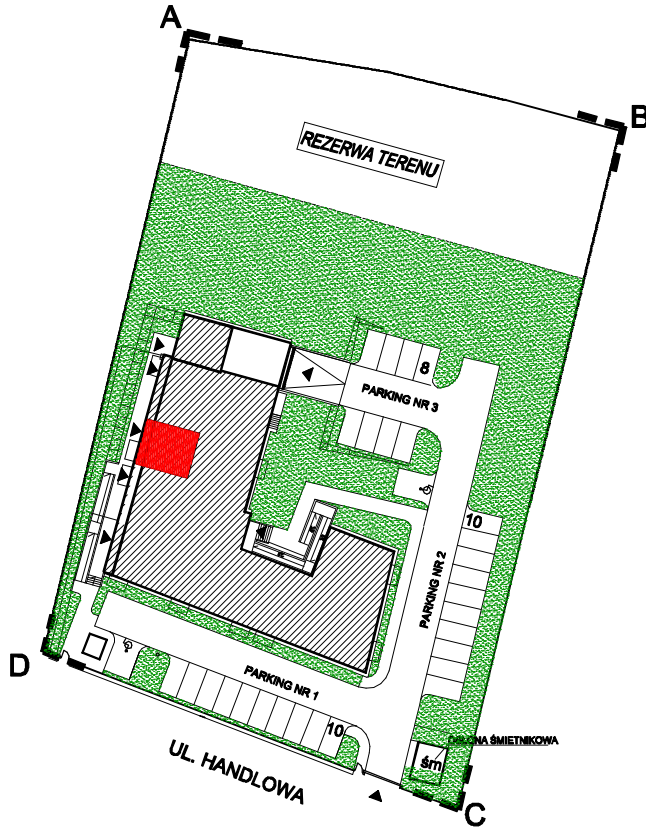


LUBICZ GÓRNY  
UL. HANDLOWA

PLAN  
SYTUACYJNY



NR MIESZKANIA **M-26**

KONDYGNACJA **II PIĘTRO**

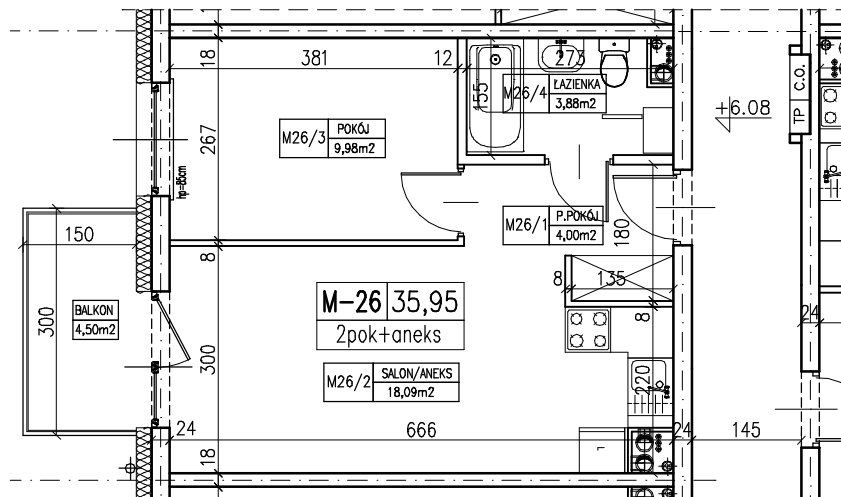
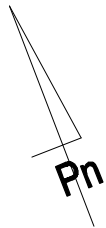
TYP MIESZKANIA

**MIESZKANIE 2-POKOJOWE  
Z ANEKSEM KUCHENNYM**

POWIERZCHNIA UŻYTKOWA

**35,95 m<sup>2</sup>**

M26/1	P.POKÓJ	4,00m <sup>2</sup>
M26/2	SALON+ANEKS	18,09m <sup>2</sup>
M26/3	POKÓJ	9,98m <sup>2</sup>
M26/4	ŁAZIENKA	3,88m <sup>2</sup>
	BALKON	4,50m <sup>2</sup>



**RZUT MIESZKANIA**  
skala 1:100

**kontakt:**  
**512 601 114**  
**(56) 578 66 93**

UWAGA : 1. POWIERZCHNIA UŻYTKOWA LOKALU WYLICZONA JEST W STANIE WYKOŃCZONYM – ZGODNIE Z NORMĄ PN–ISO 9836:1997  
2. WYMIAROWANIE NA RZUCIE PODANO W STANIE SUROWYM (BEZ TYNKÓW )  
3. MOŻLIWE SĄ NIEZNACZNE MODYFIKACJE WYMIARÓW I POWIERZCHNI POWSTAŁE W TOKU DALSZYCH PRAC PROJEKTOWYCH I REALIZACJI