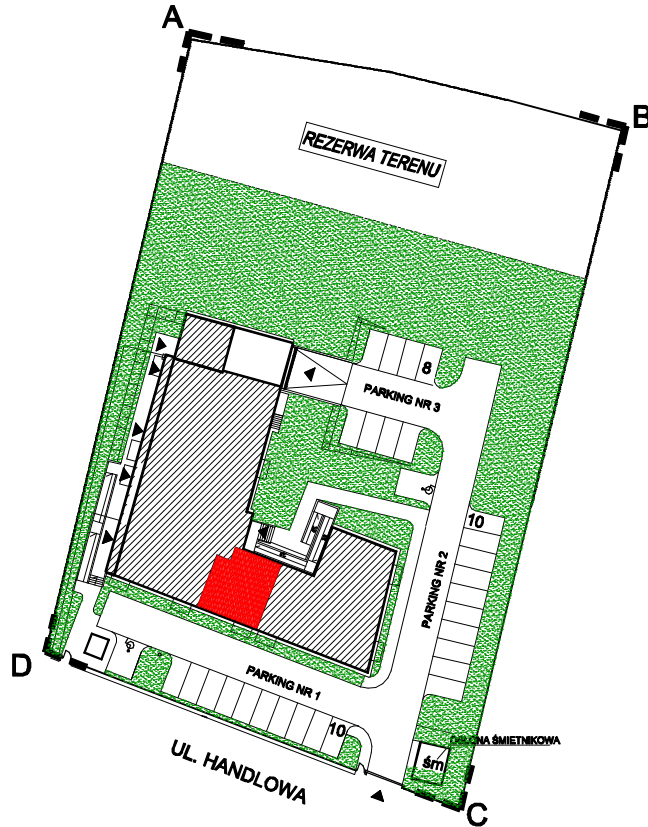


LUBICZ GÓRNY
UL. HANDLOWA

PLAN
SYTUACYJNY



NR MIESZKANIA **M-30**

KONDYGNACJA **PODDASZE**

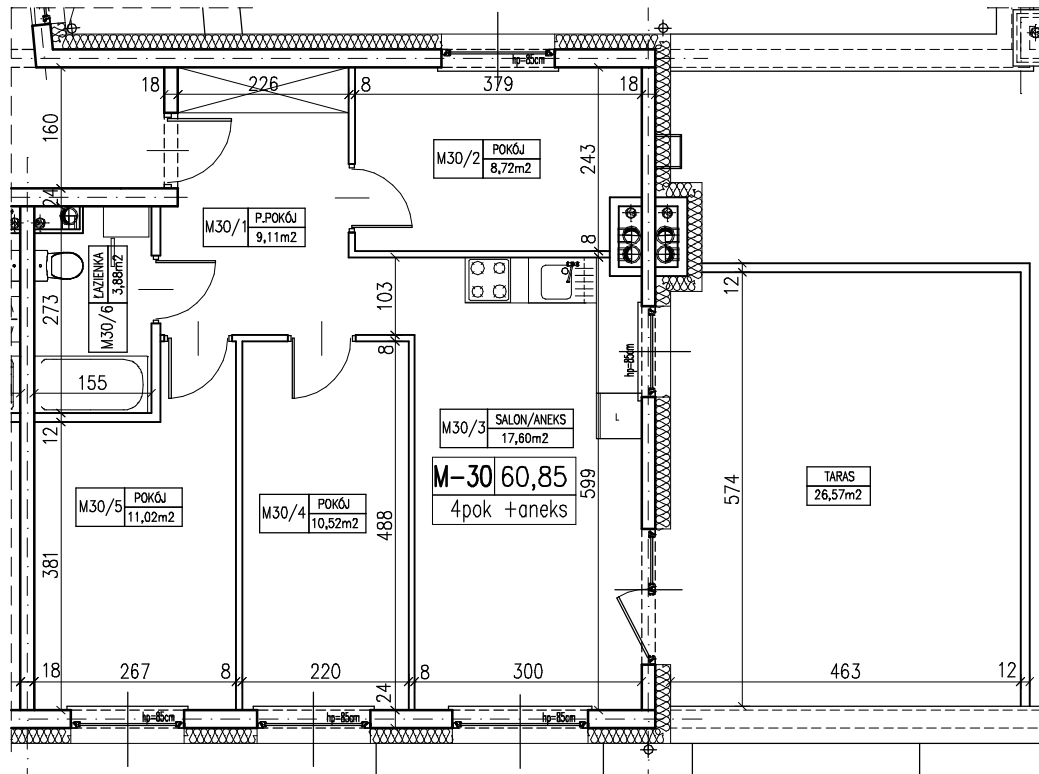
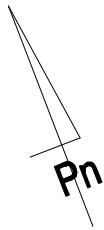
TYP MIESZKANIA

**MIESZKANIE 4-POKOJOWE
Z ANEKSEM KUCHENNYM**

POWIERZCHNIA UŻYTKOWA

60,85 m²

M30/1	P.POKÓJ	9,11m ²
M30/2	POKÓJ	8,72m ²
M30/3	SALON+ANEKS	17,60m ²
M30/4	POKÓJ	10,52m ²
M30/5	POKÓJ	11,02m ²
M30/6	ŁAZIENKA	3,88m ²
	TARAS	26,57m ²



RZUT MIESZKANIA
skala 1:100

kontakt:
512 601 114
(56) 578 66 93

UWAGA : 1. POWIERZCHNIA UŻYTKOWA LOKALU WYLICZONA JEST W STANIE WYKOŃCZONYM – ZGODNIE Z NORMĄ PN–ISO 9836:1997
2. WYMIAROWANIE NA RZUCIE PODANO W STANIE SUROWYM (BEZ TYNKÓW)
3. MOŻLIWE SĄ NIEZNACZNE MODYFIKACJE WYMIARÓW I POWIERZCHNI POWSTAŁE W TOKU DALSZYCH PRAC PROJEKTOWYCH I REALIZACJI