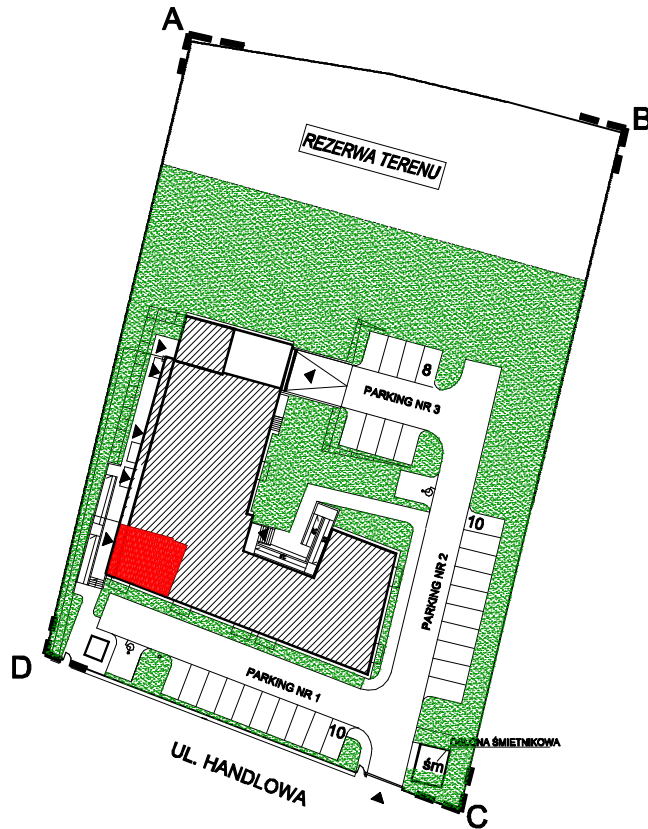


OAZA LUBICZ

etap 1



NR MIESZKANIA **M-32**

KONDYGNACJA **PODDASZE**

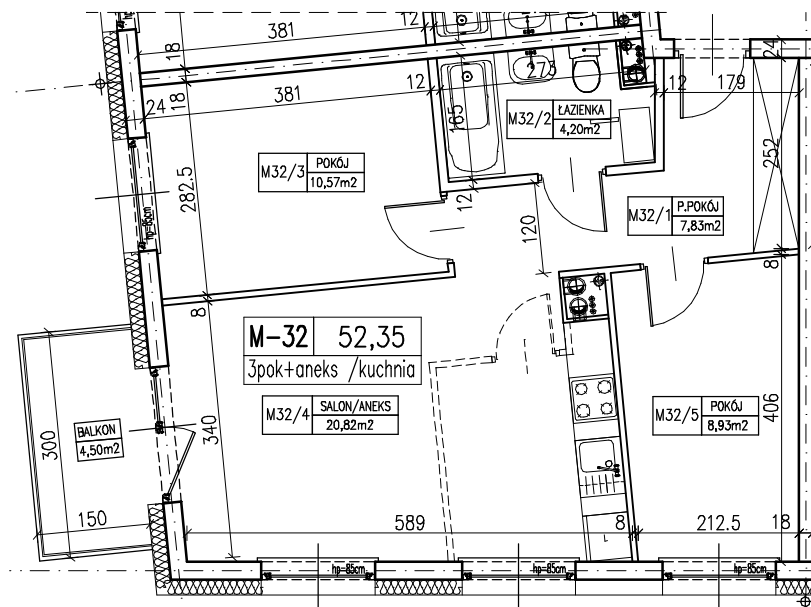
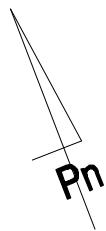
TYP MIESZKANIA
**MIESZKANIE 3-POKOJOWE
Z ANEKSEM KUCHENNYM
(KUCHNIA)**

POWIERZCHNIA UŻYTKOWA
52,35 m²

M32/1	P.POKÓJ	7,83m ²
M32/2	ŁAZIENKA	4,20m ²
M32/3	POKÓJ	10,57m ²
M32/4	SALON+ANEKS	20,82m ²
M32/5	POKÓJ	8,93m ²
	BALKON	4,50m ²

LUBICZ GÓRNY
UL. HANDLOWA

PLAN
SYTUACYJNY



RZUT MIESZKANIA
skala 1:100

kontakt:
512 601 114
(56) 578 66 93

UWAGA : 1. POWIERZCHNIA UŻYTKOWA LOKALU WYLICZONA JEST W STANIE WYKOŃCZONYM – ZGODNIE Z NORMĄ PN–ISO 9836:1997
2. WYMIAROWANIE NA RZUCIE PODANO W STANIE SUROWYM (BEZ TYNKÓW)
3. MOŻLIWE SĄ NIEZNACZNE MODYFIKACJE WYMIARÓW I POWIERZCHNI POWSTAŁE W TOKU DALESZYCH PRAC PROJEKTOWYCH I REALIZACJI