

NR MIESZKANIA **M-10**

KONDYGNACJA **I PIĘTRO**

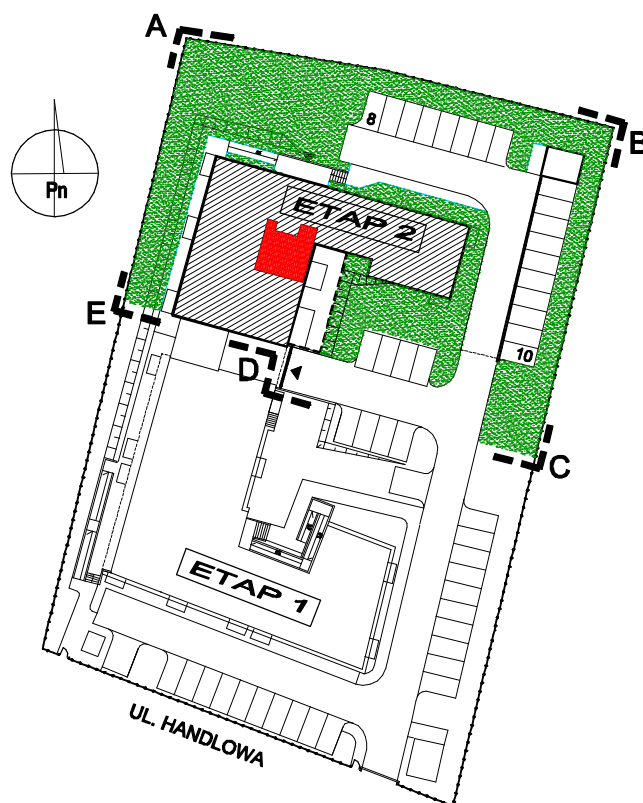
TYP MIESZKANIA

**MIESZKANIE 2-POKOJOWE
Z ANEKSEM KUCHENNYM**

POWIERZCHNIA UŻYTKOWA

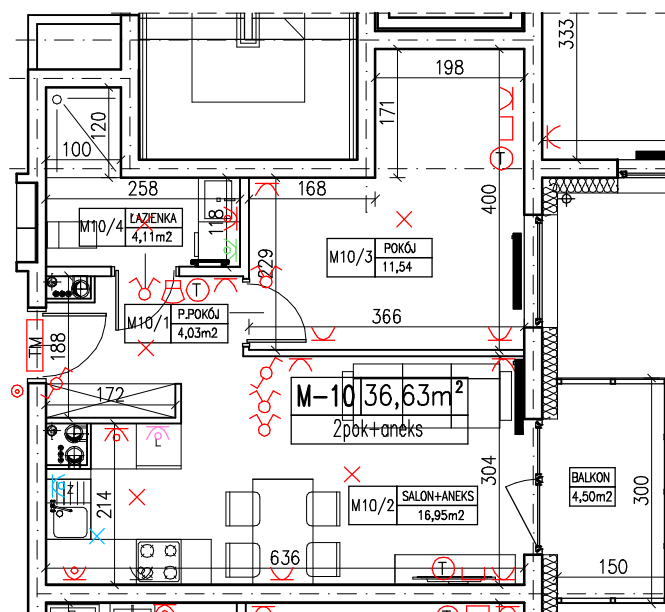
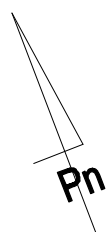
36,63 m²

M10/1	P.POKÓJ	4,03m ²
M10/2	SALON+ANEKS	16,95m ²
M10/3	POKÓJ	11,54m ²
M10/4	ŁAZIENKA	4,11m ²
	BALKON	4,50m ²



LUBICZ GÓRNY
UL. HANDLOWA

PLAN
SYTUACYJNY



RZUT MIESZKANIA
skala 1:100

kontakt:
512 601 114
(56) 578 66 93

UWAGA : 1. POWIERZCHNIA UŻYTKOWA LOKALU WYLICZONA JEST W STANIE WYKOŃCZONYM – ZGODNIE Z NORMĄ PN-ISO 9836:1997
2. WYMIAROWANIE NA RZUCIE PODANO W STANIE SUROWYM (BEZ TYNKÓW)
3. MOŻLIWE SĄ NIEZNACZNE MODYFIKACJE WYMIARÓW I POWIERZCHNI POWSTAŁE W TOKU DAŁSZYCH PRAC PROJEKTOWYCH I REALIZACJI