

NR MIESZKANIA **M-3**

KONDYGNACJA **PARTER**

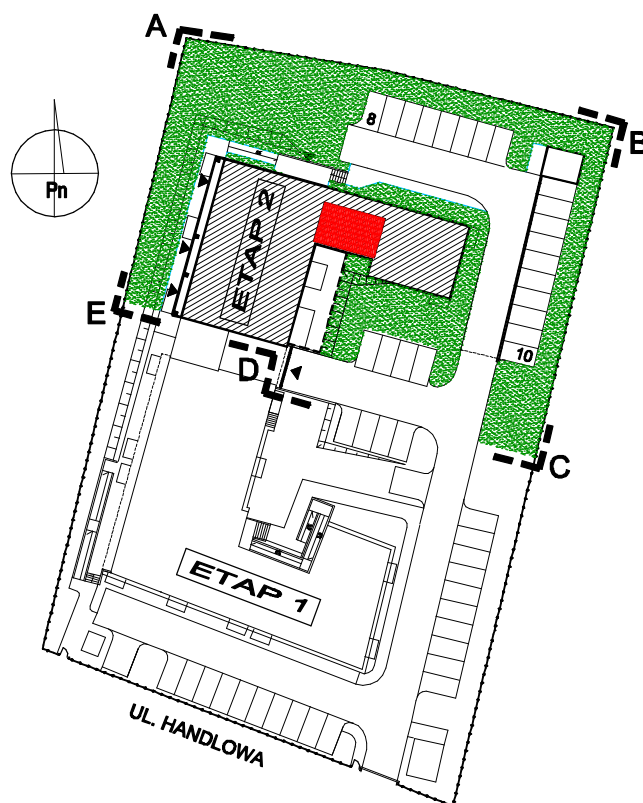
TYP MIESZKANIA

**MIESZKANIE 2-POKOJOWE  
Z ANEKSEM KUCHENNYM**

POWIERZCHNIA UŻYTKOWA

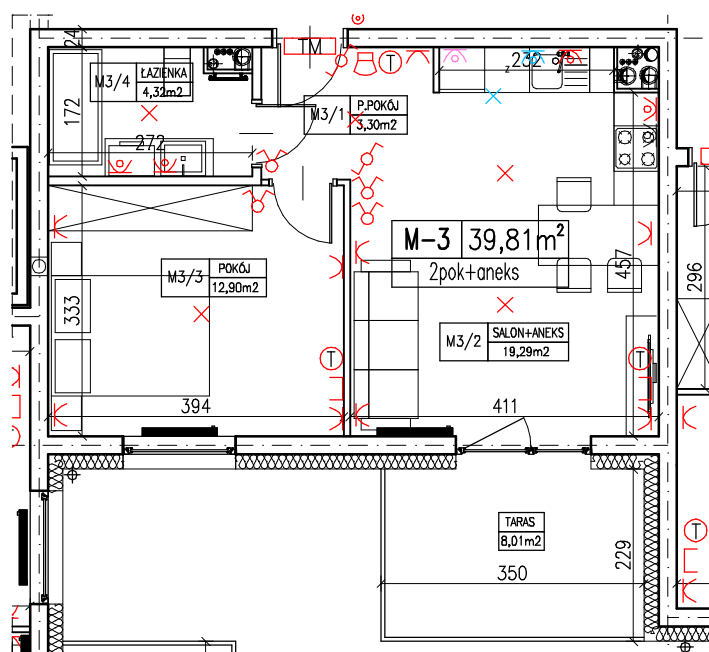
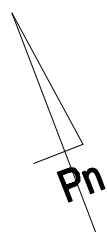
**39,81 m<sup>2</sup>**

|      |             |                     |
|------|-------------|---------------------|
| M3/1 | P.POKÓJ     | 3,30m <sup>2</sup>  |
| M3/2 | SALON+ANEKS | 19,29m <sup>2</sup> |
| M3/3 | POKÓJ       | 12,90m <sup>2</sup> |
| M3/4 | ŁAZIENKA    | 4,32m <sup>2</sup>  |
|      | TARAS       | 8,01m <sup>2</sup>  |



LUBICZ GÓRNY  
UL. HANDLOWA

PLAN  
SYTUACYJNY



**RZUT MIESZKANIA**  
skala 1:100

**kontakt:**  
**512 601 114**  
**(56) 578 66 93**

UWAGA : 1. POWIERZCHNIA UŻYTKOWA LOKALU WYLICZONA JEST W STANIE WYKOŃCZONYM – ZGODNIE Z NORMĄ PN-ISO 9836:1997  
2. WYMIAROWANIE NA RZUCIE PODANO W STANIE SUROWYM (BEZ TYNKÓW )  
3. MOŻLIWE SĄ NIEZNACZNE MODYFIKACJE WYMIARÓW I POWIERZCHNI POWSTAŁE W TOKU DALSZYCH PRAC PROJEKTOWYCH I REALIZACJI