

NR MIESZKANIA M-5

KONDYGNACJA PARTER

TYP MIESZKANIA

MIESZKANIE 1-POKOJOWE  
Z ANEKSEM KUCHENNYM

POWIERZCHNIA UŻYTKOWA

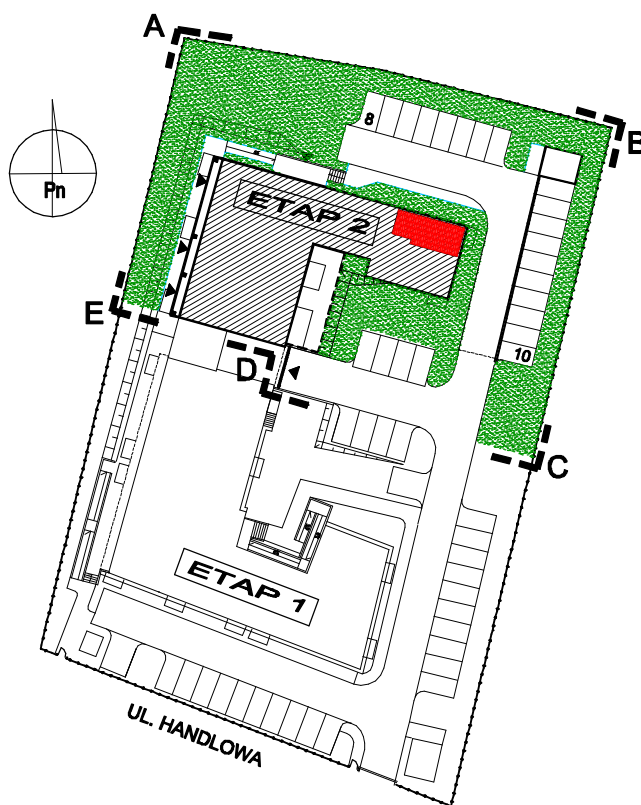
29,35 m<sup>2</sup>

M5/1 P.POKÓJ 3,27m<sup>2</sup>

M5/2 SALON+ANEKS 22,24m<sup>2</sup>

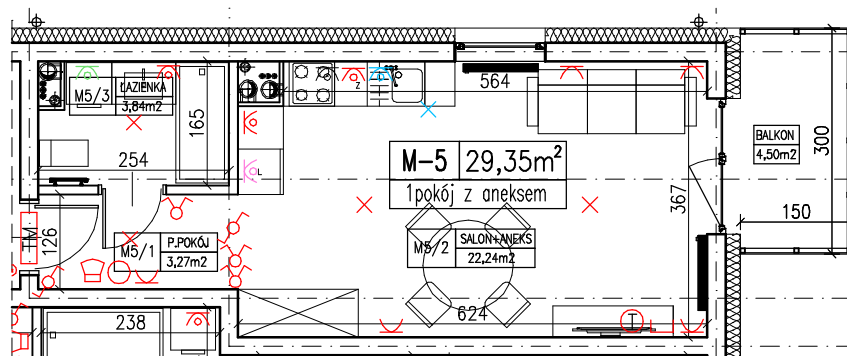
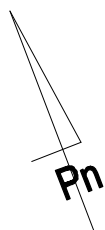
M5/3 ŁAZIENKA 3,84m<sup>2</sup>

BALKON 4,50m<sup>2</sup>



LUBICZ GÓRNY  
UL. HANDLOWA

PLAN  
SYTUACYJNY



RZUT MIESZKANIA  
skala 1:100

kontakt:  
512 601 114  
(56) 578 66 93

UWAGA : 1. POWIERZCHNIA UŻYTKOWA LOKALU WYLICZONA JEST W STANIE WYKOŃCZONYM – ZGODNIE Z NORMĄ PN-ISO 9836:1997  
2. WYMIAROWANIE NA RZUCIE PODANO W STANIE SUROWYM (BEZ TYNKÓW )  
3. MOŻLIWE SĄ NIEZNACZNE MODYFIKACJE WYMIARÓW I POWIERZCHNI POWSTAŁE W TOKU DAŁSZYCH PRAC PROJEKTOWYCH I REALIZACJI